



**ВІЛЬНОГІРСЬКА МІСЬКА РАДА
ДНІПРОПЕТРОВСЬКОЇ ОБЛАСТІ**

Восьмого скликання

РІШЕННЯ

25 вересня 2025 р.

м.Вільногірськ

№ 1959-88/VIII

Про розгляд Прогнозу бюджету Вільногірської міської територіальної громади на 2026-2028 роки

(0457400000)

код бюджету

Керуючись ст.75-1 Бюджетного кодексу України, Указом Президента України від 24.02.2022 року № 64/2022 „Про введення воєнного стану в Україні” (зі змінами), Законом України від 12.05.2015 року № 389-VIII „Про правовий режим воєнного стану” (зі змінами), постановою Кабінету Міністрів України від 27.06.2025 року №774 „Про схвалення Бюджетної декларації на 2026-20287 роки”, згідно рішення виконавчого комітету Вільногірської міської ради Дніпропетровської області від 29.08.2025 року № 315/0/7-25 „Про затвердження Середньострокового плану пріоритетних публічних інвестицій Вільногірської міської територіальної громади на 2026-2028 роки”, рішення виконавчого комітету Вільногірської міської ради Дніпропетровської області від 29.08.2025 року № 316/0/7-25 „Про схвалення Прогнозу бюджету Вільногірської міської територіальної громади на 2026-2028 роки”, керуючись ст. 26, 61 Закону України „Про місцеве самоврядування в Україні”, міська рада

ВИРІШИЛА:

1. Взяти до відома Прогноз бюджету Вільногірської міської територіальної громади на 2026-2028 роки що додається.

2. Координацію роботи по виконанню даного рішення покласти на комісію з питань соціально-економічного розвитку, бюджету, фінансів, розвитку підприємництва, побутового та торговельного обслуговування населення, контроль - на заступника міського голови з питань діяльності виконавчих органів ради - начальника міського фінансового управління Вільногірської міської ради Дніпропетровської області.

Міський голова



Володимир ВАСИЛЕНКО

Додаток
до рішення сесії
Вільногірської міської ради
Дніпропетровської області
"Про розгляд Прогнозу бюджету
Вільногірської міської
територіальної громади на 2026 -
2028 роки"
25.09.2025р. № 1959-88/VIII

ПРОГНОЗ
ВІЛЬНОГІРСЬКОЇ МІСЬКОЇ ТЕРИТОРІАЛЬНОЇ ГРОМАДИ
на 2026 - 2028 роки
(04574000000)
(код бюджету)

I. Загальна частина

Прогноз Вільногірської міської територіальної громади на 2026 - 2028 роки (далі – Прогноз громади) визначає основні напрями дій в середньостроковій перспективі, які сприятимуть досягненню довгострокових стратегічних цілей.

Прогноз громади розроблено на основі положень Бюджетного кодексу України, Податкового кодексу України, Бюджетної декларації на 2026-2028 роки, схваленої постановою Кабінетом Міністрів України від 24.06.2025 року №774, листа Міністерства фінансів України від 09.07.2025 №5120-08-6/19235 "Щодо особливостей середньострокового бюджетного планування та складання розрахунків до прогнозів місцевих бюджетів", листа ГУ ДПС у Дніпропетровській області від 28.07.2025 №36707/5/04-36-19-03-09 "Про надання інформації щодо очікуваних надходжень у 2025 році та прогнозного обсягу надходжень на 2026-2028 роки", рішення Вільногірської міської ради Дніпропетровської області від 19.12.2024 року № 1715-76/VIII "Про затвердження Програми соціально-економічного та культурно розвитку Вільногірської міської територіальної громади на 2025-2027 роки", з урахуванням міських цільових програм.

Метою середньострокового бюджетного прогнозування є визначення фінансового ресурсу бюджету Вільногірської міської територіальної громади (далі – бюджет громади) на середньострокову перспективу, створення дієвого механізму управління бюджетним процесом, встановлення взаємозв'язку між стратегічними цілями розвитку Вільногірської міської територіальної громади Дніпропетровської області (далі - громада) та можливостями бюджету громади у середньостроковій перспективі, забезпечення прозорості, передбачуваності та послідовності бюджетної політики.

Основними завданнями (пріоритетами) бюджетної політики громади на середньострокову перспективу є:

- зменшення навантаження та покращення умов ведення бізнесу;
- забезпечення стабільного функціонування бюджетних установ та комунальних підприємств Вільногірської міської ради Дніпропетровської області;
- підвищення результативності та ефективності видатків бюджету громади;
- посилення бюджетної дисципліни та контролю за витрачанням бюджетних коштів;
- удосконалення системи результативних показників з метою підвищення якості надання послуг у відповідних сферах.

Прогноз громади включає основні показники економічного і соціального розвитку бюджету громади, індикативні прогностичні показники бюджету громади за основними видами доходів, фінансування та видатків, взаємовідносини бюджету громади з державним бюджетом та іншими місцевими бюджетами.

Прогноз громади базується на принципах збалансованості, обґрунтованості, ефективності та результативності.

Основними цілями бюджетної політики громади на 2026-2028 роки є:

- забезпечення надходжень до бюджету громади з урахуванням менш оптимістичної динаміки під час дії воєнного стану у порівнянні з попередніми роками;
- підвищення прозорості та ефективності управління бюджетними коштами шляхом використання елементів програмно-цільового методу планування і виконання місцевих бюджетів;
- забезпечення у повному обсязі проведення видатків на оплату праці працівників бюджетних установ відповідно до умов оплати праці та розміру мінімальної заробітної плати, інших соціальних виплат, а також розрахунків за енергоносії та комунальні послуги;
- здійснення видатків бюджету громади відповідно до соціальних стандартів;
- визначення резервів росту доходів бюджету громади.

Прогноз громади зорієнтований на забезпечення стабільності, результативності, стійкості та збалансованості бюджету громади, ефективне використання бюджетних коштів в умовах обмеженості фінансового ресурсу. Прогноз фінансування видатків бюджету громади та цільових програм здійснюватиметься в рамках жорсткої економії бюджетних коштів. В цих умовах визначальним стає підвищення ефективності видатків, що відбуватиметься на основі їх пріоритетності та оцінки ступеня досягнення очікуваних результатів.

Невиконання прогностичних показників бюджету громади на 2026-2027 роки може відбутись у разі змін в економічному середовищі, які будуть залежати від непростижних умов, які склалися в нашій країні, у результаті збройної агресії російської федерації та запровадження 24 лютого 2022 року Указом Президента України воєнного стану, який продовжено і дотепер.

Негативний вплив воєнних дій на території України та неможливість наразі визначити наслідки російської агресії унеможливають розроблення реалістичних прогнозів економічного і соціального розвитку країни та, як наслідок, бюджетних показників на середньостроковий період.

II. Основні прогностичні показники економічного та соціального розвитку

У Вільногірській міській територіальній громаді до добувної промисловості відносяться підприємства - ТОВ "Цветмет ЛТД", філія "Вільногірський гірничо-

"Вільногірський гірничо-металургійний комбінат" АТ "ОГХК", Товариство з обмеженою відповідальністю "Мотронівський гірничо-збагачувальний комбінат". Вищезазначеними підприємствами добуваються піски природні, глини інші, андалузит, кіаніт та силіманіт, муліт, землі шамотні або динасові, здійснюється виробництво цирконового, рутилового та ільменітового концентратів.

Переробну промисловість територіальної громади представляють такі підприємства, як ТОВ "Вільногірське скло", ТОВ "Скляний Альянс" і є одними з найбільших виробників склотари в Україні, виробничі потужності якого дозволяють випускати біля 600 млн. пляшок у рік. Підприємства випускають склотару білого, зеленого та оливкового кольору. Підприємства мають широку географію постачальників та покупців, як по Україні так і за її межами в близькому та дальньому зарубіжжі.

ПП "ТУТ" - займається виробництвом дерев'яної тари. ТОВ "ТД Хімтек – Пласт" виробництвом тари із пластмас. ТОВ "Вільногірський завод залізобетонних виробів" виробляє плити пустотні, палі, дорожні плити, блоки, бордюри, підприємство зацікавлене у міжнародних безповертальних грантах та інвестиціях і готове у будь який момент збільшити виробничі потужності, суттєво розширити асортимент продукції, свою продукцію не експортує.

У зв'язку із введенням воєнного стану на території України з 24.02.2022 року і на сьогодні відбулось зменшення обсягів виробництва, призупинення діяльності або навіть простій підприємств, які здійснюють свою діяльність та розташовані на території Вільногірської ТГ цьому сприяло низька завантаженість своїх виробничих потужностей. Скорочення обсягів виробництва та відповідно зменшення грошових надходжень вплинули на платоспроможність підприємств та значно погіршили їх фінансове становище.

Сфера сільського господарства відіграє суттєву роль у соціально-економічному розвитку територіальної громади та Дніпропетровської області.

Основними напрямками виробничої діяльності агропромислового комплексу є вирощування зернових і технічних культур.

Зерновий сектор є стратегічною галуззю економіки, який визначає обсяги, пропозиції та вартість основних видів продовольства для населення не тільки громади, а і області, зокрема продуктів переробки зерна, формує істотну частку доходів сільськогосподарських товаровиробників, визначає стан і тенденції розвитку сільських територій. Загальна площа сільськогосподарських земель, що входять до складу територіальної громади складає 5 958,833 га, кількість сільгоспвиробників різних форм власності – 24 (у т.ч. ФОП).

До кінця 2025 року прогнозується посіяти та зібрати зернові та зернобобові культури – 17 тис. т та соняшник – 3 тис. т. Протягом 2026 - 2028 років прогнозується не зменшувати посіви зернових та зернобобових культур та отримувати стабільні врожаї. На роботу аграріїв нашої громади вплинув військовий конфлікт, що призвів до втрати кадрів через мобілізацію або міграцію, що створює дефіцит кваліфікованих працівників.

Вільногірський відділ Кам'янської філії Дніпропетровського центру зайнятості (далі по тексту-цент зайнятості) залишається базовою установою, яка реалізує державну політику у сфері працевлаштування населення, адже основна діяльність, якої спрямована на подолання безробіття в нашій громаді.

У 2024 році Вільногірською міською філією Дніпропетровського обласного центру зайнятості працевлаштовано 323 особи, з них безробітних - 323 особи, в т.ч. з

числа учасників бойових дій – 3 особи, внутрішньо переміщених осіб – 37. Одноразова виплата допомоги по безробіттю для організації підприємницької діяльності у 2024 році не передбачена. За I квартал 2025 року перебували на обліку та отримували послуги протягом звітного періоду - 299 осіб, мали статус безробітного – 251 особа, працевлаштованих осіб з числа тих, що перебували на обліку – 89 осіб, працевлаштованих осіб з числа зареєстрованих безробітних – 72 особи, зареєстровані безробітні, які проходили професійну підготовку, перепідготовку та підвищення кваліфікації – 28 осіб, безробітні, в тому числі громадян України, які переміщуються з тимчасово окупованої території з районів проведення антитерористичної операції, учасників АТО, залучених до участі у громадських та інших роботах тимчасового характеру - 4 особи, особи, яким надано послуги з питань організації підприємницької діяльності та ведення власної справи – 9 осіб.

Міською цільовою Програмою зайнятості населення Вільногірської міської територіальної громади Дніпропетровської області на 2023-2027 роки (надалі Програма) передбачено проведення оплачуваних громадських робіт для:

- безробітних, в тому числі громадян України, які є внутрішньо переміщеними особами, учасників АТО за рахунок коштів підприємств, міського бюджету, та Фонду загальнообов'язкового державного соціального страхування на випадок безробіття;

- учнівської і студентської молоді у вільний від навчання час, у першу чергу для дітей-сиріт, дітей з малозабезпечених та неповних сімей та дітей, схильних до правопорушень.

У 2021 році Вільногірська міська територіальна громада Дніпропетровської області приєдналась до відомчої інформаційної системи Єдиного державного демографічного реєстру. З березня 2021 року відділом реєстрації фізичних осіб ведеться реєстр територіальної громади, було актуалізовано електронно особисті картки громадян.

Враховуючі показники реєстрації місця проживання громадян: на кінець 2024 року - 20,207 тис. осіб, станом на 01.06.2025 року - 20,073 тис. осіб, до кінця 2025 року очікується 20,050 тис. осіб, чисельність населення громади на кінець 2028 року прогнозується 19,8 тис. осіб.

Доходи населення

Середньомісячна заробітна плата штатного працівника за 2024 рік орієнтовно дорівнювала 9 600,00 грн. та збільшилася проти аналогічного періоду минулого року на 1,1%. У I кварталі 2025 року орієнтовно складає 9 700,00 грн. Збільшення до кінця 2025 року не прогнозується, але до 2028 року прогнозується підвищення середньомісячної заробітної плати штатного працівника до 10 000,00 грн.

Середньомісячна чисельність штатних робітників до кінця 2024 року орієнтовно становила 4 300 осіб (до кінця 2028 року цей показник прогнозується на рівні 4 150 осіб).

За оперативними даними на кінець першого кварталу 2025 р. в громаді зареєстровано 77 малих та 7 середніх підприємств (ці показники на рівні 2023 та 2024 років), кількість найманих працівників по малому та середньому бізнесу прогнозується поступово зменшуватися.

Малий та середній бізнес все більше відчуває негативний вплив економічних наслідків російської агресії. Середньомісячна заробітна плата найманих працівників, як по малим так і по середнім підприємствам не зростає, та трохи нижча чім у 2023 році, хоча і збільшено мінімальну заробітну плату з квітня 2024 року. У 2025 році прогнозується зовсім незначне підвищення заробітної плати найманим працівникам.

За оперативними даними (відсутня інформація по ФОПам, які зареєструвалися або припинили свою діяльність за заявою в електронній формі) державного реєстратора юридичних осіб, фізичних осіб-підприємців та громадських формувань виконавчого комітету Вільногірської міської ради Дніпропетровської області станом на 01.01.25 зареєстровано 552 ФОПА. Протягом 2024 року здійснили реєстрацію ФОП – 34 особи, припинили – 47 осіб. За звітний квартал 2025 року припинили 11 осіб та відкрили 6 осіб. До кінця 2025 року прогнозується незначне зменшення ФОПів. Причини припинення ФОП різні - через неспроможність комерційної діяльності (відсутність вигоди або перспектив розвитку), або ж, навпаки, через необхідність розвитку та розширення бізнесу, яка вимагає ведення комерційної діяльності в іншій організаційно-правовій формі (наприклад, ТОВ або ПП), до більш серйозних – банкрутство та смерть ФОП.

За видами економічної діяльності найбільша кількість підприємств малого та середнього бізнесу зосереджена у сферах послуг, роздрібною торгівлі, промисловості та сільськогосподарського виробництва. Сфера побутових послуг (перукарні, салони краси, ремонт одягу, взуття, ремонт автотранспорту та ін.) більш ніж на 90% формується за рахунок приватних підприємців-фізичних осіб. За 2024 року відкрито магазини торгових марок "Галя балувана", піцерія "Pizza Day", відкрита аптека "АНЦ", відкриті два салони краси та розширена мережа торгової марки "Аврора", відкриті лабораторії медичних компаній "Діасервіс" та "Invivo" завдяки цьому створено понад 25 робочих місць. За I квартал 2025 року відкрито магазин "Чумацькі напівфабрикати", зоомагазин "Syta Morda" та пункт видачі доставки "Епіцентр-К" завдяки цьому створено 9 робочих місць.

Негативний вплив воєнних дій на території України унеможливорює розроблення реалістичних прогнозів економічного розвитку підприємств малого та середнього бізнесу.

При складанні прогнозних показників бюджету застосовано макропоказники економічного та соціального розвитку України, а саме:

Найменування показника, одиниця виміру	2026 рік	2027 рік	2028 рік
Індекс споживчих цін: грудень до грудня попереднього року, відсотків	108,6	105,9	105,3
Індекс цін виробників промислової продукції: грудень до грудня попереднього року, відсотків	111,3	109,4	107,9

Прогнозний прожитковий мінімум на 2026–2028 роки

Прожитковий мінімум, грн	2026 рік	2027 рік	2028 рік
на одну особу	3 171	3 358	3 536
для дітей віком до 6 років	2 783	2 947	3 103
для дітей віком від 6 до 18 років	3 471	3 676	3 871
для працездатних осіб	3 288	3 482	3 667
для осіб, які втратили працездатність	2 564	2 715	2 859

	Мінімальна заробітна плата		Посадовий оклад працівника I тарифного розряду Єдиної тарифної сітки	
	грн	темпи приросту, %	грн	темпи приросту, %
з 01 січня 2026 року	8 688	8,6	3 470	8,6
з 01 січня 2027 року	9 374	7,9	3 744	7,9
з 01 січня 2028 року	10 059	7,3	4 018	7,3

Прогнозні макропоказники на 2026 - 2028 роки, розраховані в умовах воєнного часу, високої невизначеності при постійних змінах зовнішніх та внутрішніх умов економічного розвитку є поточною оцінкою і з урахуванням значної мінливості соціально-економічної ситуації можуть бути уточнені та переглянуті як у бік покращення, так і у бік погіршення.

III. Загальні показники бюджету

Прогноз громади включає показники бюджету громади за основними видами доходів, видатків, кредитування та фінансування, взаємовідносинами бюджету територіальної громади з бюджетами інших рівнів, враховує продовження ведення бойових дій та військового стану.

У зв'язку з повномасштабною збройною агресією російської федерації проти України до бюджетного законодавства внесено ряд змін, зокрема, було призупинено дію статті 75¹ Кодексу та пов'язані з нею норми щодо прогнозів місцевих бюджетів (Закон України від 15 березня 2022 року № 2134-IX "Про внесення змін до розділу VI "Прикінцеві та перехідні положення" Бюджетного кодексу України та інших законодавчих актів України"). Тобто, прогноз бюджету громади, як документ середньострокового бюджетного планування, у 2022 - 2024 роках не складався.

Таким чином, показники прогнозу на 2025-2027 роки громади не можливо порівняти із попередньо затвердженими.

При розрахунку показників бюджету громади на 2026-2028 роки враховано:

- прогнозні показники економічного і соціального розвитку громади, розміру мінімальної заробітної плати та I тарифного розряду за тарифною сіткою та очікуване виконання за 2025 рік.

- норми податкового та бюджетного законодавства та застосування чинних ставок оподаткування.

- макропоказники визначені з урахуваннями Постанови Кабінету Міністрів України від 24.06.2025 року №774 "Про схвалення Бюджетної декларації на 2026-2028 роки".

Дохідна частина бюджету громади (з міжбюджетними трансфертами) прогнозується на:

- 2026 рік – 292 276 478,00 грн (у тому числі: загальний фонд – 289 601 960,00 грн, спеціальний фонд – 2 674 518,00 грн);

- 2027 рік – 306 393 968,00 грн (у тому числі: загальний фонд – 303 592 918,00 грн, спеціальний фонд – 2 801 050,00 грн);

- 2028 рік – 320 481 328,00 грн (у тому числі: загальний фонд – 317 554 819,00 грн, спеціальний фонд – 2 926 509,00 грн).

Темп росту доходів 2026 року до затверджених показників станом на 01 липня

2025 року складає +9,7%, прогнозні показники 2027 року до 2026 року +4,8% та 2028 року до 2027 року + 4,5%.

Темп росту видатків складає: 2026 до 2025 +9,7%, 2027 до 2026 +4,8%, 2028 до 2027 + 4,5%.

Видаткова частина бюджету громади (з міжбюджетними трансфертами) прогнозується на:

- 2026 рік 292 276 478,00 грн (у тому числі: загальний фонд – 289 601 960,00 грн, спеціальний фонд – 2 674 518,00 грн);

- 2027 рік – 306 393 968,00 грн (у тому числі: загальний фонд – 303 592 918,00 грн, спеціальний фонд – 2 801 050,00 грн);

- 2028 рік – 320 481 328,00 грн (у тому числі: загальний фонд – 317 554 819,00 грн, спеціальний фонд – 2 926 509,00 грн).

Загальні показники бюджету наведено у додатку 1 до Прогнозу.

IV. Показники доходів бюджету

Прогнозні показники дохідної частини бюджету громади на 2026-2028 роки розраховано з урахуванням чинних норм податкового та бюджетного законодавства, макроекономічних показників економічного та соціального розвитку країни, норм законодавства щодо порядку складання прогнозу бюджету на середньострокову перспективу та інших законодавчих актів, які регламентують справляння відповідних платежів до бюджету. Враховано заходи, спрямовані на реалізацію бюджетно-податкової політики, впровадження економічних реформ з метою встановлення сприятливих умов для ведення бізнесу, посилення позитивних тенденцій в усіх сферах економіки.

Обсяг доходів міського бюджету (без урахування міжбюджетних трансфертів) прогнозується на:

- 2026 рік – 237 903 818,00 грн, спостерігається зменшення до затверджених показників станом на 01 липня 2025 року на суму 21 633 338,00 грн, або 10,0%;

- 2027 рік – 247 783 350,00 грн (ріст до 2026 року – 9 879 532,00 грн, або 4,2 %);

- 2028 рік – 257 633 009,00 грн (ріст до 2027 року – 9 849 659,00 грн, або 4,0 %).

На суттєве зменшення дохідної частини бюджету громади у 2026 році вплинуло відновлення зарахування до державного бюджету податку на доходи фізичних осіб у розмірі 4 відсотки, що тимчасово спрямовувався до загального фонду бюджетів сільських, селищних, міських територіальних громад, за рахунок відповідного зниження нормативу відрахування такого податку до загального фонду державного бюджету.

Лівову частку надходжень в загальному обсязі власних доходів загального фонду бюджету громади становитимуть податкові надходження, основними бюджетоутворюючими джерелами яких є:

- податок та збір на доходи фізичних осіб – у 2026 році – 51,6%, у 2027 році – 53,5%, у 2028 році – 55,2%;

- плата за землю – у 2026 році – 31,1%, у 2027 році – 29,9%, у 2028 році – 28,7%;

- єдиний податок – у 2026 році – 9,4%, у 2027 році – 9,0%, у 2028 році – 8,7%.

Спеціальний фонд формують надходження екологічного податку та власні надходження бюджетних установ.

Прогноз бюджету враховує такі макропоказники, як індекси споживчих цін, номінальна середньомісячна заробітна плата, розмір мінімальної заробітної плати та

прожиткового мінімуму для працездатних осіб, надходжень до бюджету громади у 2024 році та очікувані надходження у 2025 році.

З метою розширення бази оподаткування та залучення додаткових коштів до бюджету громади передбачається проведення заходів щодо легалізації заробітної плати та проведення розрахунків з бюджетом по податку на доходи фізичних осіб, підвищення заробітної плати не нижче законодавчо встановленого рівня, погашення заборгованості по платежах до бюджету й сплатою поточних нарахувань. Також передбачається проведення заходів щодо налагодження ефективної та безперебійної роботи комунальних підприємств міської ради, отримання ними прибутку, збільшення обсягу обігових коштів і, як результат, сплата поточних нарахувань до бюджету в повному обсязі та погашення існуючої податкової заборгованості.

Натомість, до певних втрат бюджету у 2026 році призведе застосування пільг:

- по сплаті земельного податку з урахуванням норм Податкового кодексу України, а також наданих міською радою відповідно до рішення Вільногірської міської ради Дніпропетровської області від 29.06.2023 року №1179-48 "Про встановлення ставок та пільг зі сплати земельного податку та орендної плати за землю на території Вільногірської міської територіальної громади Дніпропетровської області" організаціям, закладам та установам, які повністю утримуються за рахунок державного та місцевих бюджетів, комунальним підприємствам громади орієнтовно у сумі 1 709 333,49 грн;

- по надходженням від орендної плати за користування майновим комплексом та іншим майном, що перебуває в комунальній власності згідно рішення Вільногірської міської ради Дніпропетровської області від 21.12.2022 року №1036-40/VIII "Про встановлення пільг з орендної плати за договорами оренди індивідуально визначеного комунального майна Вільногірської міської територіальної громади Дніпропетровської області" орієнтовна сума втрат доходів бюджету складатиме 135 000,00 грн.

Показники доходів бюджету громади визначені у додатку 2 до Прогнозу.

V. Показники фінансування бюджету, показники місцевого боргу, показники надання місцевих гарантій, обсягу гарантованих зобов'язань та гарантованого Автономною Республікою Крим, обласною радою, міською, селищною чи сільською територіальною громадою боргу

В 2026-2028 роках планування доходної та видаткової частини бюджету громади збалансовано та не потребує показників фінансування. Показники фінансування бюджету визначені у додатку 3.

Показники місцевого боргу та показники надання місцевих гарантійних зобов'язань та гарантованого Автономною Республікою Крим, обласною радою, міською, селищною чи сільською територіальною громадою боргу відсутні та в Прогнозі громади не передбачені.

Видатки на підготовку та реалізацію публічних інвестиційних проєктів та програм публічних інвестицій на 2026-2028 роки наведені у додатку 9.

VI. Показники видатків бюджету та надання кредитів з бюджету

Прогнозні показники видатків та кредитування бюджету громади на 2026–2028 роки розроблено відповідно до положень бюджетно-галузевого законодавства, основних прогнозних макропоказників економічного і соціального розвитку країни, пріоритетів бюджетної політики, передбачених Бюджетною декларацією, розрахованих прогнозних показників дохідної частини бюджету громади.

Основними завданнями бюджетної політики на місцевому рівні на 2026-2028 роки є забезпечення стабільності, результативності, стійкості та збалансованості бюджету громади, ефективне використання бюджетних коштів.

В прогнозних показниках видаткової частини бюджету громади на 2026–2028 роки враховано, насамперед, вимоги статті 77 Бюджетного кодексу України щодо забезпечення в першочерговому порядку потреби в коштах на оплату праці працівників бюджетних установ відповідно до встановлених законодавством України умов оплати праці та розміру мінімальної заробітної плати, на проведення розрахунків за електричну та теплову енергію, водопостачання, водовідведення, природний газ та послуги зв'язку, які споживаються бюджетними установами.

Враховані обсяги видатків, необхідні для забезпечення стабільної роботи установ та закладів соціально-культурної сфери, надання встановлених власних соціальних гарантій для мало захищених категорій громадян, підтримку в належному стані об'єктів житлово-комунального господарства, інших об'єктів інфраструктури міста, а також виконання в межах фінансових можливостей міських цільових (комплексних) програм.

Граничні показники видатків бюджету громади головним розпорядникам коштів визначені у обсягах (без урахування власних надходжень бюджетних установ):

на 2026 рік у сумі 289 728 360,00 грн, у тому числі видатки загального фонду – 289 601 960,00 грн, спеціального фонду – 126 400,00 грн;

на 2027 рік у сумі 303 719 318,00 грн, у тому числі видатки загального фонду – 303 592 918,00 грн, спеціального фонду – 126 400,00 грн;

на 2028 рік у сумі 317 681 219,00 грн, у тому числі видатки загального фонду – 317 554 819,00 грн, спеціального фонду – 126 400,00 грн.

Надання кредитів з бюджету громади не планується.

Інформація щодо показників видаткової частини бюджету громади на середньостроковий період в розрізі головних розпорядників коштів наведена у додатку 6 до Прогнозу та за Типовою програмною класифікацією видатків та кредитування бюджету – у додатку 7 до Прогнозу.

Основним завданням бюджетної політики на місцевому рівні на 2026-2028 роки залишатиметься забезпечення стабільності, результативності, стійкості та збалансованості бюджету територіальної громади, ефективне використання бюджетних коштів в умовах воєнного стану та обмеженості бюджетних ресурсів.

Фінансування видатків бюджету громади, міських цільових програм на період до 2028 року здійснюватиметься в рамках жорсткої економії бюджетних коштів. В цих умовах визначальним стане підвищення ефективності видатків, що відбуватиметься на основі їх пріоритетності та оцінки ступеня досягнення очікуваних результатів.

Головними завданнями бюджетної політики за видами діяльності передбачається наступне.

Державне управління

Пріоритетними завданнями виконавчих органів міської влади є належне фінансове забезпечення функціонування органів місцевого самоврядування для здійснення ними повноважень, визначених Конституцією України, Законом України "Про місцеве самоврядування в Україні", "Про службу в органах місцевого самоврядування" та іншими нормативно-правовими актами. У 2026, 2027 та 2028 роках передбачається здійснити заходи щодо:

- ✓ забезпечення прозорості, відкритості в діяльності органів місцевого самоврядування, подальший розвиток свободи слова і думки;
- ✓ впровадження сучасних інформаційних технологій в діяльності місцевого самоврядування;
- ✓ забезпечення повноцінного виконання повноважень Вільноігрської міської ради згідно з чинним законодавством;
- ✓ подальшого розвитку створеної прозорої системи в прийнятті рішень органами місцевого самоврядування;
- ✓ створення належних умов для реалізації органами місцевого самоврядування прав та повноважень, визначених чинним законодавством України;
- ✓ вивчення та впровадження кращого досвіду в сфері розвитку місцевого самоврядування;
- ✓ закріплення фінансової самодостатності місцевого самоврядування, сформуванню ефективну систему управління;
- ✓ доступності і належної якості публічних послуг, що надаються такими органами, а також необхідної для цього ресурсної бази;
- ✓ створення належних матеріальних, фінансових та організаційних умов для забезпечення здійснення органами місцевого самоврядування власних і делегованих повноважень.

Видатки бюджету громади на 2026-2028 роки по галузі "Державне управління" розраховані на утримання 5 виконавчих органів ради із загальною чисельністю 128,5 штатних одиниць.

Освіта

Пріоритетом розвитку громади в галузі освіти є реалізація права кожного громадянина на освіту, забезпечення якісної, сучасної та доступної освіти в умовах дії воєнного стану, функціонування закладів освіти в очній формі навчання. В умовах розроблення на державному рівні подальших кроків реформування галузі "Освіта" та запровадження на місцевому рівні системи її модернізації, пріоритетними завданнями розвитку галузі на 2026–2028 роки є:

- ✓ посилення відповідальності навчальних закладів за якість надання освітніх послуг;
- ✓ запровадження ефективної системи інклюзивної освіти в навчальних закладах громади, удосконалення методичного та кадрового забезпечення інклюзивної освіти;
- ✓ використання результатів сучасних досліджень та кращих практик в реалізації інклюзивної моделі навчання;
- ✓ розбудова Нової української школи;

- ✓ командний підхід у вихованні та навчанні дітей, який передбачає залучення педагогів, батьків, спеціалістів;
- ✓ розвиток і підтримка системи роботи з обдарованою і талановитою молоддю, різнобічний розвиток індивідуальності дитини, її задатків і здібностей;
- ✓ створення належних умов для здобуття високоякісної освіти дітьми-сиротами, дітьми, позбавленими батьківського піклування, та дітьми, які потребують корекції фізичного та (або) розумового розвитку, соціальної адаптації;
- ✓ забезпечення своєчасних виплат дітям-сиротам;
- ✓ підвищення рівня забезпеченості обладнанням освітніх закладів, модернізація приміщень освітніх закладів;
- ✓ створення сучасної навчально-виробничої бази загальноосвітніх навчальних закладів;
- ✓ удосконалення системи позашкільної освіти та створення умов для діяльності позашкільних навчальних закладів як координаційних центрів виховної та організаційно-методичної роботи в місті;
- ✓ облаштування інклюзивно-ресурсних кімнат в закладах освіти;
- ✓ подальше створення умов для дітей з особливими освітніми потребами;
- ✓ створення інклюзивних класів, груп за потреби.

Видатки бюджету громади на 2026-2028 роки по галузі "Освіта" розраховані на утримання 13 бюджетних установ освіти. Штатна чисельність працівників освіти станом на 01.07.2025 року складає 659,67 штатних одиниць.

Охорона здоров'я

Пріоритетами розвитку галузі є забезпечення населення високоякісними і доступними медичними послугами та створення сприятливих умов життєдіяльності людини.

У 2026-2028 роках передбачається здійснити такі заходи:

- створення умов для реалізації державної політики у сфері реформування охорони здоров'я на рівні громади;
- пропаганда та формування здорового способу життя;
- підвищення рівня забезпеченості закладів охорони здоров'я сучасним медичним обладнанням;
- забезпечення пільгових категорій населення медикаментами та засобами реабілітації онкохворих, ветеранів війни, нвалідів I та II групи, дітей з багатодітних сімей, дітей хворих на фенілкетонурию тощо;

В громаді надається фінансова підтримка 2 комунальним підприємствам, а саме комунальному підприємству "Вільногірська центральна міська лікарня" Вільногірської міської ради Дніпропетровської області" та комунальному підприємству "Вільногірський міський центр первинної медико-санітарної допомоги" Вільногірської міської ради Дніпропетровської області".

Соціальний захист та соціальне забезпечення

Пріоритетами розвитку галузі є підвищення ефективності управління бюджетними коштами на державну підтримку соціально вразливих верств населення, подальше реформування сфери надання соціальних послуг та соціального захисту:

- інформування населення про наявні соціальні послуги;

- створення сприятливого середовища для забезпечення зайнятості молоді;
- попередження та протидія насильству в сім'ї;
- забезпечення рівних прав та можливостей жінок та чоловіків;
- попередження та протидія торгівлі людьми;
- всебічне зміцнення правових, моральних та матеріальних засад сімейного життя, підвищення рівня економічної активності та самостійності сімей, оптимізація їх соціального захисту, передусім тих, хто має дітей;

- реалізація комплексу взаємопов'язаних завдань і заходів, що спрямовані на розв'язання найважливіших проблем у сфері соціального захисту військовослужбовців у період запровадження воєнного стану в Україні, ветеранів війни, сімей загиблих (померлих, зниклих безвісти за особливих обставин) Захисників і Захисниць України, підтримання їх належного морально-психологічного стану, поліпшення ефективності взаємодії місцевих органів виконавчої влади та органів місцевого самоврядування із громадськими об'єднаннями, іншими юридичними особами у сфері підтримки зазначених категорій осіб, створення у суспільстві атмосфери співчуття, підтримки та поважного ставлення до членів сімей загиблих;

- реінтеграція ветеранів війни у суспільство, консолідація та згуртованість ветеранської спільноти, підтримка ветеранів війни у переході з військової кар'єри на цивільну, промоції позитивного образу ветеранів війни, вшанування пам'яті загиблих (померлих) Захисників і Захисниць України;

- залучення місцевої громади до процесу соціальної адаптації ветеранів війни, членів сімей загиблих (померлих) ветеранів війни, членів сімей загиблих (померлих) Захисників та Захисниць України та членів сімей зниклих безвісти за особливих обставин та зміцнення довіри до неї;

- організація надання соціальних послуг гарантованих державою;

- удосконалення системи надання соціальної допомоги найбільш вразливим верствам населення, посилення адресної спрямованості

- забезпечення захищеності інвалідів, сімей з дітьми, внутрішньо переміщених осіб, інших незахищених верств населення.

Видатки бюджету громади на 2026-2028 роки по галузі "Соціальний захист та соціальне забезпечення" розраховані на утримання комунального некомерційного підприємства "Центр надання соціальних послуг" Вільногірської міської ради Дніпропетровської області зі штатною чисельністю 21 одиниця.

Культура і мистецтво

Пріоритетами розвитку галузі на 2026-2028 роки є збереження, відтворення та примноження духовних та культурних здобутків українського народу, а саме:

- утвердження патріотизму, духовності, моральності та формування загальнолюдських цінностей;

- забезпечення державної підтримки розвитку і застосування української мови в усіх сферах суспільного життя;

- збереження та посилення захисту культурних цінностей та культурної спадщини, відновлення ефективної системи управління охороною культурної спадщини на всіх рівнях.

- розвиток бібліотечної справи, покращення матеріально-технічної бази;

- комплектування бібліотек новою літературою та періодичними виданнями;

- популяризація народної творчості та проведення культурно-мистецьких заходів.

За рахунок коштів бюджету громади в 2026-2028 роках планується утримання комунального закладу "Центр культурних послуг" Вільногірської міської ради Дніпропетровської області зі штатною чисельністю 22,5 одиниць.

Фізична культура і спорт

Пріоритетними завданнями розвитку галузі є:

- забезпечення функціонування дитячо-юнацької спортивної школи;
- підвищення рівня залучення населення до занять фізичною культурою та масовим спортом, набуття навичок здорового способу життя, зміцнення здоров'я нації та попередження захворювань;
- забезпечення розвитку олімпійських та неолімпійських видів спорту, підтримка спорту вищих досягнень;
- розвиток спортивної інфраструктури та модернізація існуючих спортивних споруд;
- удосконалення механізмів морального та матеріального заохочення високих спортивних результатів;
- формування гендерної культури та усунення гендерних стереотипів;
- використання вигідного географічного розташування для проведення спортивних заходів не лише локального рівня.

Видатки бюджету громади на 2026-2028 роки по галузі "Фізична культура і спорт" розраховані на утримання комунального закладу "Спортивний комплекс "Авангард" Вільногірської міської ради Дніпропетровської області зі штатною чисельністю 18,75 одиниць та надання фінансової підтримки позашкільного навчального закладу "Комплексна дитячо-юнацька спортивна школа "Авангард"" Вільногірської міської ради Дніпропетровської області зі штатною чисельністю 8,75 одиниць

Житлово-комунальне господарство

В умовах викликів воєнного часу житлово-комунальне господарство громади є найпроблемнішою галуззю. Нестача бюджетних фінансових ресурсів, власних ресурсів у підприємств галузі, відсутність дієвого механізму залучення позабюджетних коштів не сприяють вирішенню завдань технічного переозащення житлово-комунальних підприємств та розвитку комунальної інфраструктури.

В жорстких фінансових рамках пріоритетними завданнями у галузі житлово-комунального господарства залишатимуться: утримання в належному стані доріг, технічне обслуговування житлового фонду, забезпечення надійної та безперебійної експлуатації ліфтів, організація благоустрою території.

У 2026–2028 роках передбачено здійснення таких заходів:

- сприяння розвитку благоустрою міста: освітлення громади, прибудинкових територій, скверів та інших місць з використанням енергозберігаючих світильників; збереження зелених насаджень міста, їх утримання в задовільному та упорядкованому стані; обслуговування пам'ятників, пам'ятних знаків, благоустрої кладовищ; утримання в належному стані території міста;
- забезпечення функціонування бюветів.
- підвищення рівня забезпеченості населення житлово-комунальними послугами в необхідних обсягах, високої якості та за доступними цінами;

- управління об'єктами житлово-комунального господарства, їх ефективної експлуатації.

На 2026-2028 роки прогнозується фінансова підтримка наступних комунальних підприємств:

- ДП "Жилсервіс" КП "УК "Жилкомсервіс" Вільногірської міської ради Дніпропетровської області

- КП "УК "Жилкомсервіс" Вільногірської міської ради Дніпропетровської області.

VII. Взаємовідносини бюджету з іншими бюджетами

Бюджетна політика щодо місцевих бюджетів та міжбюджетних відносин у 2026-2028 роках буде спрямована на подальший розвиток середньострокового бюджетного планування на рівні громади, удосконалення міжбюджетного регулювання, зміцнення фінансової спроможності бюджету громади, підвищення прозорості та результативності використання бюджетних ресурсів.

Обсяги міжбюджетних трансфертів передбачаються в бюджеті громади на підставі пропозицій щодо розподілу міжбюджетних трансфертів.

Міжбюджетні трансферти мають цільове спрямування і використовуються відповідно до порядків їх використання.

Показники міжбюджетних трансфертів з інших бюджетів становлять у 2026 році – 54 372 660,00 грн, 2027 році – 58 610 618,00 грн, 2028 році – 62 848 319,00 грн згідно додатку 10 до Прогнозу.

Прогнозні показники міжбюджетних трансфертів іншим бюджетам, які заплановані по бюджету Вільногірської міської територіальної громади в 2026–2028 роках згідно додатку 11 до Прогнозу.

VIII. Інші положення та показники прогнозу бюджету

Конкретні показники обсягу доходів та видатків на 2026–2028 роки, визначених цим рішенням, можуть уточнюватись залежно від зміни реальних можливостей дохідної частини бюджету громади та вимог чинного законодавства на відповідні роки.

До Прогнозу додаються і є невід'ємною частиною Прогнозу:

- додаток 1 "Загальні показники бюджету";
- додаток 2 "Показники доходів бюджету";
- додаток 3 "Показники фінансування бюджету";
- додаток 6 "Граничні показники видатків бюджету та надання кредитів з бюджету головним розпорядникам коштів місцевого";
- додаток 7 "Граничні показники видатків бюджету за Типовою програмною класифікацією видатків та кредитування місцевого бюджету";
- додаток 9 "Обсяг публічних інвестицій на підготовку та реалізацію публічних інвестиційних проектів та програм публічних інвестицій з урахуванням середньострокового плану пріоритетних публічних інвестицій регіону (територіальної громади) на 2026-2028 року";
- додаток 10 "Показники міжбюджетних трансфертів з інших бюджетів";
- додаток 11 "Показники міжбюджетних трансфертів іншим бюджетам".

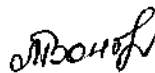
Додаток 4 "Показник місцевого боргу", Додаток 5 "Показники надання місцевих гарантій, обсягу гарантійних зобов'язань та гарантованого Автономною Республікою Крим, обласною радою, міською, селищною чи сільською територіальною громадою боргу", додаток 8 "Граничні показники кредитування бюджету за Типовою програмною класифікацією видатків та кредитування місцевого бюджету" відповідно до наказу Міністерства фінансів України від 02 червня 2021 року № 314 "Про затвердження Типової форми прогнозу місцевого бюджету та Інструкції щодо його складання", не склалися та не додаються до Прогнозу.

Заступник начальника - начальник
бюджетного відділу міського фінансового
управління Вільногірської міської ради
Дніпропетровської області




Ольга БОЙКО

Головний спеціаліст відділу доходів та
фінансів галузей виробничої сфери
міського фінансового управління
Вільногірської міської ради
Дніпропетровської області



Тетяна БОНДАРЕНКО

Міський голова



Володимир ВАСИЛЕНКО

Додаток 1

до Прогнозу бюджету Вільногірської міської територіальної громади на 2026-2028 роки


Загальні показники бюджету

0457400000
(код бюджету)

№ з/п	Найменування показника	2024 рік (звіт)	2025 рік (затверджено)	2026 рік (план)	2027 рік (план)	2028 рік (план)	
1	2						(грн)
I. Загальні граничні показники нарахувань							
1.	Доходи (з міжбюджетними трансфертами), у тому числі:	294 204 365	256 513 956	292 276 478	306 393 968	320 481 328	
X	загальний фонд	282 932 950	254 076 570	289 601 960	303 592 918	317 554 819	
X	спеціальний фонд	11 271 415	2 437 386	2 674 518	2 801 050	2 926 509	
2.	Фінансування, у тому числі:	9 095 933	9 819 888	0	0	0	
X	загальний фонд	-5 182 399	-3 362 635	0	0	0	
X	спеціальний фонд	14 278 332	13 182 523	0	0	0	
3.	Повернення кредитів, у тому числі:	0	0	0	0	0	
X	загальний фонд	0	0	0	0	0	
X	спеціальний фонд	0	0	0	0	0	
X	УСЬОГО за розділом I, у тому числі:	303 300 298	266 333 844	292 276 478	306 393 968	320 481 328	
X	загальний фонд	277 750 551	250 713 935	289 601 960	303 592 918	317 554 819	
X	спеціальний фонд	25 549 747	15 619 909	2 674 518	2 801 050	2 926 509	
II. Загальні граничні показники видатків та навання кредитів							
1.	Видатки (з міжбюджетними трансфертами), у тому числі:	293 819 742	266 333 844	292 276 478	306 393 968	320 481 328	
X	загальний фонд	269 338 070	250 713 935	289 601 960	303 592 918	317 554 819	

X	спеціальний фонд, у тому числі:	24 481 672	15 619 909	2 674 518	2 801 050	2 926 509
X	публічні інвестиції	0	0	0	0	0
3.	Надання кредитів, у тому числі:	0	0	0	0	0
X	загальний фонд	0	0	0	0	0
X	спеціальний фонд, у тому числі:	0	0	0	0	0
X	публічні інвестиції	293 819 742	266 333 844	292 276 478	306 393 968	320 481 328
X	УСЬОГО за розділом II, у тому числі:	269 338 070	250 713 935	289 601 960	303 592 918	317 554 819
X	загальний фонд	24 481 672	15 619 909	2 674 518	2 801 050	2 926 509
X	спеціальний фонд, у тому числі:	0	0	0	0	0
X	публічні інвестиції	0	0	0	0	0

Заступник начальника - начальник бюджетного відділу міського
 фінансового управління Вільногірської міської ради
 Дніпропетровської області


 Ольга БОЙКО

Головний спеціаліст відділу доходів та фінансів галузей виробничої сфери
 міського фінансового управління Вільногірської міської ради
 Дніпропетровської області



Тетяна БОНДАРЕНКО

Додаток 2

до Прогнозу бюджету Вільногірської міської територіальної громади на 2026-2028 роки

Показники доходів бюджету

0457400000
(код бюджету)

Код	Найменування показника	2024 рік (звіт)	2025 рік (затверджено)	2026 рік (план)	2027 рік (план)	2028 рік (план)
1	2	3	4	5	6	7
I. Доходи (без урахування міжбюджетних трансфертів)						
X	Загальний фонд, у тому числі:	212 846 937	213 833 094	235 229 300	244 982 300	254 706 500
10000000	Податкові надходження, у тому числі:	210 964 196	212 138 394	232 753 050	242 506 050	252 230 250
11010000	Податок та збір на доходи фізичних осіб	128 547 253	121 236 638	121 455 600	131 050 600	140 617 260
11020000	Податок на прибуток підприємств	792 387	267 100	171 100	171 100	171 100
14020000	Акцизний податок з вироблених в Україні підакцизних товарів (продукції)	415 769	460 000	695 880	753 880	811 390
14030000	Акцизний податок з ввезених на митну територію України підакцизних товарів (продукції)	2 562 408	1 950 000	3 462 270	3 562 270	3 662 300
14040000	Акцизний податок з реалізації суб'єктами господарювання роздрібною торгівлю підакцизних товарів	6 324 417	5 945 700	5 995 700	5 995 700	5 995 700
18010000	Податок на майно	49 381 812	61 495 856	78 914 500	78 914 500	78 914 500
18050000	Єдиний податок	22 940 150	20 783 100	22 058 000	22 058 000	22 058 000
20000000	Неподаткові надходження, у тому числі:	1 882 741	1 694 700	2 476 250	2 476 250	2 476 250
21080000	Інші надходження	185 226	178 050	1 244 450	1 244 450	1 244 450
22010000	Плата за надання адміністративних послуг	951 429	937 500	635 700	635 700	635 700
22080000	Надходження від орендної плати за користування єдиним майновим комплексом та іншим державним майном	142 964	135 000	135 000	135 000	135 000
22090000	Державне мито	149 335	166 350	166 300	166 300	166 300
24060000	Інші надходження	453 787	277 800	294 800	294 800	294 800
X	Спеціальний фонд, у тому числі:	7 714 800	2 437 386	2 674 518	2 801 050	2 926 509
10000000	Податкові надходження, у тому числі:	126 275	126 400	126 400	126 400	126 400
19010000	Екологічний податок	126 275	126 400	126 400	126 400	126 400
20000000	Неподаткові надходження, у тому числі:	7 588 525	2 310 986	2 548 118	2 674 650	2 800 109
24060000	Інші надходження	298	0	0	0	0
25010000	Надходження від плати за послуги, що надаються бюджетними установами згідно із законодавством	2 637 739	2 310 986	2 548 118	2 674 650	2 800 109
25020000	Інші джерела власних надходжень бюджетних установ	4 950 488	0	0	0	0
X	УСБОГО за розділом I, у тому числі:	220 561 737	216 270 480	237 903 818	247 783 350	257 633 009
X	загальний фонд	212 846 937	213 833 094	235 229 300	244 982 300	254 706 500
X	спеціальний фонд	7 714 800	2 437 386	2 674 518	2 801 050	2 926 509
II. Трансферти з державного бюджету						
X	Загальний фонд, у тому числі:	60 104 800	34 738 400	51 917 900	56 017 500	60 117 100
41020000	Дотації з державного бюджету місцевим бюджетам	12 329 600	0	0	0	0
41030000	Субвенції з державного бюджету місцевим бюджетам	47 775 200	34 738 400	51 917 900	56 017 500	60 117 100
X	Спеціальний фонд, у тому числі:	1 818 400	0	0	0	0
41030000	Субвенції з державного бюджету місцевим бюджетам	1 818 400	0	0	0	0
X	УСБОГО за розділом II, у тому числі:	61 923 200	34 738 400	51 917 900	56 017 500	60 117 100
X	загальний фонд	60 104 800	34 738 400	51 917 900	56 017 500	60 117 100
X	спеціальний фонд	1 818 400	0	0	0	0

III. Трансферти з інших місцевих бюджетів						
X	Загальний фонд, у тому числі:	9 981 213	5 505 076	2 454 760	2 593 118	2 731 219
41040000	Дотації з місцевих бюджетів іншим місцевим бюджетам	132 486	48 132	0	0	0
41050000	Субвенції з місцевих бюджетів іншим місцевим бюджетам	9 848 727	5 456 944	2 454 760	2 593 118	2 731 219
X	Спеціальний фонд, у тому числі:	1 738 215	0	0	0	0
41050000	Субвенції з місцевих бюджетів іншим місцевим бюджетам	1 738 215	0	0	0	0
X	УСЬОГО за розділом III, у тому числі:	11 719 428	5 505 076	2 454 760	2 593 118	2 731 219
X	загальний фонд	9 981 213	5 505 076	2 454 760	2 593 118	2 731 219
X	спеціальний фонд	1 738 215	0	0	0	0
X	РАЗОМ за розділами I, II та III, у тому числі:	294 204 365	256 513 956	297 276 478	306 393 968	320 481 328
X	загальний фонд	282 932 950	254 076 570	289 601 960	303 392 918	317 554 819
X	спеціальний фонд	11 271 415	2 437 386	2 674 518	2 801 050	2 926 509

Головний спеціаліст відділу доходів та фінансів галузей виробничої сфери міського фінансового управління Вільногірської міської ради Дніпропетровської області



Тетяна БОНДАРЕНКО

Додаток 3

до Прогнозу бюджету Вільногірської міської територіальної громади на 2026-2028 роки

Показники фінансування бюджету

0457400000
(код бюджету)

(грн)						
Код	Найменування показника	2024 рік (звіт)	2025 рік (затверджено)	2026 рік (план)	2027 рік (план)	2028 рік (план)
1	2	3	4	5	6	7
I. Фінансування за типом кредитора						
200000	Внутрішнє фінансування, у тому числі:	-9 095 933	9 819 888	0	0	0
X	загальний фонд	5 182 399	-3 362 635	0	0	0
X	спеціальний фонд	-14 278 332	13 182 523	0	0	0
300000	Зовнішнє фінансування, у тому числі:	0	0	0	0	0
X	загальний фонд	0	0	0	0	0
X	спеціальний фонд	0	0	0	0	0
X	УСЬОГО за розділом I, у тому числі:	-9 095 933	9 819 888	0	0	0
X	загальний фонд	5 182 399	-3 362 635	0	0	0
X	спеціальний фонд	-14 278 332	13 182 523	0	0	0
II. Фінансування за типом боргового зобов'язання						
400000	Фінансування за борговими операціями, у тому числі:	0	0	0	0	0
X	загальний фонд	0	0	0	0	0
X	спеціальний фонд	0	0	0	0	0
600000	Фінансування за активними операціями, у тому числі:	9 095 933	9 819 888	0	0	0
X	загальний фонд	-5 182 399	-3 362 635	0	0	0
X	спеціальний фонд	14 278 332	13 182 523	0	0	0
X	УСЬОГО за розділом II, у тому числі:	9 095 933	9 819 888	0	0	0
X	загальний фонд	-5 182 399	-3 362 635	0	0	0
X	спеціальний фонд	14 278 332	13 182 523	0	0	0

Заступник начальника - начальник бюджетного відділу міського
фінансового управління Вільногірської міської ради
Дніпропетровської області


Ольга БОЙКО

Додаток 6

до Прогнозу бюджету Вільногірської міської територіальної громади на 2026-2028 роки

Граничні показники вивітків бюджету та надання кредитів з бюджету головним розпорядникам коштів

0457400000
(код бюджету)

Код віомчої класифікації	Найменування головного розпорядника коштів місцевого бюджету	(грн)					
		2024 рік (звіт) 3	2025 рік (затверджено) 4	2026 рік (план) 5	2027 рік (план) 6	2028 рік (план) 7	
1	2						
02	Виконавчий комітет Вільногірської міської ради Дніпропетровської області, у тому числі:	23 283 283	23 432 369	22 730 781	25 551 307	26 518 683	
X	загальний фонд	19 526 144	21 942 228	22 730 780	25 551 306	26 518 682	
X	спеціальний фонд	3 757 139	1 490 141	1	1	1	
08	Департамент соціально-гуманітарної політики Вільногірської міської ради Дніпропетровської області, у тому числі:	228 017 079	206 170 149	230 589 495	241 816 992	253 580 521	
X	загальний фонд	213 692 499	194 138 593	228 261 667	239 362 632	251 000 702	
X	спеціальний фонд	14 324 580	12 031 556	2 327 828	2 454 360	2 579 819	
09	Служба у справах дітей Вільногірської міської ради Дніпропетровської області, у тому числі:	2 550 052	2 054 012	2 111 432	2 191 666	2 281 525	
X	загальний фонд	2 550 052	2 054 012	2 111 432	2 191 666	2 281 525	
X	спеціальний фонд	0	0	0	0	0	
12	Управління архітектури, капітального будівництва та житлово-комунального господарства Вільногірської міської ради Дніпропетровської області, у тому числі:	35 884 281	27 414 218	22 950 157	24 733 798	25 695 756	
X	загальний фонд	29 572 728	25 316 006	22 603 468	24 387 109	25 349 067	
X	спеціальний фонд	6 311 553	2 098 212	346 689	346 689	346 689	
37	Міське фінансове управління Вільногірської міської ради Дніпропетровської області, у тому числі:	4 085 047	7 263 096	13 894 613	12 100 205	12 404 843	
X	загальний фонд	3 996 647	7 263 096	13 894 613	12 100 205	12 404 843	
X	спеціальний фонд	88 400	0	0	0	0	
X	спеціальний фонд	293 819 742	266 333 844	292 276 478	306 393 968	320 481 328	
X	УСБФОД, у тому числі:	269 338 070	250 713 935	289 601 960	303 592 918	317 554 819	
X	загальний фонд	24 481 672	15 619 909	2 674 518	2 801 050	2 926 509	
X	спеціальний фонд						



Ольга БОЙКО

Заступник начальника - начальник бюджетного відділу міського фінансового управління Вільногірської міської ради Дніпропетровської області

Додаток 7

до Прогнозу бюджету Вільногірської міської територіальної громади на 2026-2028 роки

Граничні показники видатків бюджету
за Типовою програмною класифікацією видатків та кредитування місцевого бюджету

0457400000
(код бюджету)

Код	Найменування показника	2024 рік (звіт)	2025 рік (затверджено)	2026 рік (план)	2027 рік (план)	2028 рік (план)
		3	4	5	6	7
1	2					
0100	Державне управління, у тому числі:	45 970 278	48 183 628	53 155 680	59 130 538	63 364 137
X	загальний фонд	44 879 611	47 995 090	52 935 387	58 910 245	63 143 844
X	спеціальний фонд	1 090 667	188 538	220 293	220 293	220 293
1000	Освіта, у тому числі:	164 529 235	141 818 309	169 585 612	176 967 012	186 591 211
X	загальний фонд	157 332 711	137 159 463	168 452 154	175 771 634	185 334 820
X	спеціальний фонд	7 196 524	4 658 846	1 133 458	1 195 778	1 256 391
2000	Охорона здоров'я, у тому числі:	16 848 237	16 577 853	15 932 234	16 104 742	16 104 742
X	загальний фонд	16 848 237	16 577 853	15 932 234	16 104 742	16 104 742
X	спеціальний фонд	0	0	0	0	0
3000	Соціальний захист та соціальне забезпечення, у тому числі:	17 798 978	18 104 281	11 891 350	15 247 670	15 900 309
X	загальний фонд	12 471 041	12 590 813	11 891 350	15 247 670	15 900 309
X	спеціальний фонд	5 327 937	5 513 468	0	0	0
4000	Культура і мистецтво, у тому числі:	5 263 949	5 051 969	6 465 332	5 183 949	5 491 772
X	загальний фонд	4 445 707	5 050 259	6 463 622	5 182 239	5 490 062
X	спеціальний фонд	818 242	1 710	1 710	1 710	1 710
X	Фізична культура і спорт, у тому числі:	7 802 780	7 484 479	8 586 083	9 033 625	9 467 194
X	загальний фонд	6 996 103	6 386 949	7 393 426	7 776 756	8 145 479
X	спеціальний фонд	806 677	1 097 530	1 192 657	1 256 869	1 321 715
6000	Житлово-комунальне господарство, у тому числі:	23 464 763	16 750 110	13 797 927	14 438 788	15 117 227
X	загальний фонд	22 615 766	16 750 110	13 797 927	14 438 788	15 117 227
X	спеціальний фонд	848 997	0	0	0	0
7000	Економічна діяльність, у тому числі:	5 005 848	1 936 157	410 945	222 945	227 945
X	загальний фонд	78 430	707 301	410 945	222 945	227 945
X	спеціальний фонд	4 927 418	1 228 856	0	0	0
8000	Інша діяльність, у тому числі:	2 196 802	3 811 758	10 941 303	7 338 811	8 146 691
X	загальний фонд	2 101 732	3 130 937	10 814 903	7 212 411	8 020 291
X	спеціальний фонд	95 070	680 821	126 400	126 400	126 400

9000	Міжбюджетні трансферти, у тому числі:	4 938 872	6 615 300	1 510 012	2 725 488	70 100
X	загальний фонд, у тому числі:	1 568 732	4 365 160	1 510 012	2 725 488	70 100
9110	Резервна дотація	0	2 418 300	0	705 700	0
X	спеціальний фонд	3 370 140	2 250 140	0	0	0
X	УСЬОГО, у тому числі:	293 819 742	266 333 844	292 276 478	306 393 968	320 481 328
X	загальний фонд	269 338 070	250 713 935	289 601 960	303 592 918	317 554 819
X	спеціальний фонд	24 481 672	15 619 909	2 674 518	2 801 050	2 926 509

Заступник начальника - начальник бюджетного відділу міського фінансового управління Вільногірської міської ради Дніпропетровської області



Ольга БОЙКО

Обсяг публічних інвестицій на підготовку та реалізацію публічних інвестиційних проектів та програм публічних інвестицій з урахуванням середньострокового плану пріоритетних публічних інвестицій регіону (територіальної громади) 2026–2028 роки

0457400000

(код бюджету)

№ з/п	Код відомчої класифікації	Галузь (сектор), у тому числі основні (пріоритетні) напрями публічних інвестицій	Найменування документа стратегічного планування (програмного документа)	Загальний обсяг публічних інвестицій у розрізі галузей (секторів)	В тому числі за роками:					(грн)
					2024 рік (звіт)	2025 рік (затверджено)	2026 рік (план)	2027 рік (план)	2028 рік (план)	
1	2	3	4	5	6	7	8	9	10	
1	08	Спорт та фізичне виховання		1 150 000	0	0	0	0	0	1 150 000
1.1	08	Спорт та фізичне виховання	Стратегія розвитку Вільногірської міської територіальної громади на період до 2025 року з перспективою до 2027 року, затвердженою рішенням Вільногірської міської ради Дніпропетровської області від 28 квітня 2021 року №228-09/VIII							
2	08	Соціальна сфера		250 000	0	0	250 000	0	0	0
2.1	08	Ветерани	Стратегія розвитку Вільногірської міської територіальної громади на період до 2025 року з перспективою до 2027 року, затвердженою рішенням Вільногірської міської ради Дніпропетровської області від 28 квітня 2021 року №228-09/VIII							
3	08	Освіта і наука		1 915 000	0	0	1 250 000	300 000	0	365 000

3.1	08	Шкільна освіта	Стратегія розвитку Вільногірської міської територіальної громади на період до 2025 року з перспективою до 2027 року, затвердженою рішенням Вільногірської міської ради Дніпропетровської області від 28 квітня 2021 року №228-09/III	0	0	500 000	1 900 000	985 000
4	12	Муніципальна інфраструктура та послуги		0	0	3 385 000		
4.1	12	Водопостачання та водовідведення	Стратегія розвитку Вільногірської міської територіальної громади на період до 2025 року з перспективою до 2027 року, затвердженою рішенням Вільногірської міської ради Дніпропетровської області від 28 квітня 2021 року №228-09/III	0	0	6 700 000	2 200 000	2 500 000
X	УСЬОГО							

Заступник начальника - начальник бюджетного відділу міського фінансового управління Вільногірської міської ради Дніпропетровської області



Ольга БОЙКО

Показники міжбюджетних трансфертів з інших бюджетів

0457400000
(код бюджету)

(грн)

Код Класифікації доходу бюджету / код бюджету	Найменування трансферту / найменування бюджету – надавача міжбюджетного трансферту	2024 рік (звіт)	2025 рік (затверджено)	2026 рік (план)	2027 рік (план)	2028 рік (план)
1	2	3	4	5	6	7
I. Трансферти по загальному фонду бюджету						
41021400	Додаткова дотація з державного бюджету місцевим бюджетам на здійснення повноважень органів місцевого самоврядування на деокупованих, тимчасово окупованих та інших територіях України, що зазнали негативного впливу у зв'язку з повномасштабною збройною агресією	12 329 600	0	0	0	0
9900000000	Державний бюджет	12 329 600	0	0	0	0
41033300	Субвенція з державного бюджету місцевим бюджетам на забезпечення харчуванням учнів початкових класів закладів загальної середньої освіти	1 558 900	0	0	0	0
9900000000	Державний бюджет	1 558 900	0	0	0	0
41033900	Освітня субвенція з державного бюджету місцевим бюджетам	46 216 300	31 637 900	51 917 900	56 017 500	60 117 100
9900000000	Державний бюджет	46 216 300	31 637 900	51 917 900	56 017 500	60 117 100
41035400	Субвенція з державного бюджету місцевим бюджетам на надання державної підтримки особам з особливими освітніми потребами	0	260 400	0	0	0
9900000000	Державний бюджет	0	260 400	0	0	0
41036000	Субвенція з державного бюджету місцевим бюджетам на реалізацію публічного інвестиційного проекту на забезпечення якісної, сучасної та доступної загальної середньої освіти "Нова українська школа"	0	676 300	0	0	0
9900000000	Державний бюджет	0	676 300	0	0	0
41036300	Субвенція з державного бюджету місцевим бюджетам на здійснення доплат педагогічним працівникам закладів загальної середньої освіти	0	2 163 800	0	0	0
9900000000	Державний бюджет	0	2 163 800	0	0	0
41040400	Інші дотації з місцевого бюджету	132 486	48 132	0	0	0
0410000000	Обласний бюджет Дніпропетровської області	132 486	48 132	0	0	0
41050200	Субвенція з місцевого бюджету на реалізацію публічного інвестиційного проекту із виплати грошової компенсації за належні для отримання жилі приміщення для сімей осіб, визначених пунктами 2-3 частини першої статті 10-1 Закону України "Про статус ветеранів"	0	3 495 468	0	0	0
0410000000	Обласний бюджет Дніпропетровської області	0	3 495 468	0	0	0
41050400	Субвенція з місцевого бюджету на виплату грошової компенсації за належні для отримання жилі приміщення для сімей осіб, визначених пунктами 2-5 частини першої статті 10-1 Закону України "Про статус ветеранів війни, гарантії їх соціального захисту" для	2 668 146	0	0	0	0
0410000000	Обласний бюджет Дніпропетровської області	2 668 146	0	0	0	0
41050600	Субвенція з місцевого бюджету на виплату грошової компенсації за належні для отримання жилі приміщення для внутрішньо переміщених осіб, які захищали незалежність, суверенітет та територіальну цілісність України і брали безпосередню участь в антитерористич.	2 295 028	0	0	0	0
0410000000	Обласний бюджет Дніпропетровської області	2 295 028	0	0	0	0
41051000	Субвенція з місцевого бюджету на здійснення перевалних видатків у сфері освіти за рахунок коштів освітньої субвенції	1 544 824	1 060 176	1 731 400	1 868 100	2 004 800
0410000000	Обласний бюджет Дніпропетровської області	1 544 824	1 060 176	1 731 400	1 868 100	2 004 800
41051200	Субвенція з місцевого бюджету на надання державної підтримки особам з особливими освітніми потребами за рахунок відповідної субвенції з державного бюджету	621 820	0	0	0	0
0410000000	Обласний бюджет Дніпропетровської області	621 820	0	0	0	0
41051400	Субвенція з місцевого бюджету на забезпечення якісної, сучасної та доступної загальної середньої освіти "Нова українська школа" за рахунок відповідної субвенції з державного бюджету	956 107	0	0	0	0
0410000000	Обласний бюджет Дніпропетровської області	956 107	0	0	0	0
41051700	Субвенція з місцевого бюджету за рахунок залишку коштів субвенції на надання державної підтримки особам з особливими освітніми потребами, що утворився на початок бюджетного періоду	11 454	0	0	0	0
0410000000	Обласний бюджет Дніпропетровської області	11 454	0	0	0	0

41053900	Інші субвенції з місцевого бюджету	1 751 348	901 300	723 360	725 018	726 419
0410000000	Обласний бюджет Дніпропетровської області	1 051 348	201 300	23 360	25 018	26 419
0451800000	Бюджет Божодарівської селищної територіальної громади	700 000	700 000	700 000	700 000	700 000
II. Трансферти до спеціального фонду бюджету						
41033300	Субвенція з державного бюджету місцевим бюджетам на забезпечення харчуванням учнів поміткових класів закладів загальної середньої освіти	1 818 400	0	0	0	0
9900000000	Державний бюджет	1 818 400	0	0	0	0
41051100	Субвенція з місцевого бюджету за рахунок залишку коштів освітньої субвенції, що утворився на початок бюджетного періоду	1 738 215	0	0	0	0
0410000000	Обласний бюджет Дніпропетровської області	1 738 215	0	0	0	0
X	РАЗОМ за розділами I, II, у тому числі:	73 642 628	40 243 476	54 372 660	58 610 618	62 848 319
X	загальний фонд	70 086 013	40 243 476	54 372 660	58 610 618	62 848 319
X	спеціальний фонд	3 556 615	0	0	0	0

Заступник начальника - начальник бюджетного відділу міського фінансового управління
Вільногірської міської ради Дніпропетровської області



Ольга БОЙКО

Показники міжбюджетних трансфертів іншим бюджетам

0457400000
(код бюджету)

(грн)

Код Програмної класифікації видатків та кредитування місцевого бюджету / код бюджету	Код Типової програмної класифікації видатків та кредитування місцевого бюджету	Найменування трансферту /найменування бюджету – отримувача міжбюджетного трансферту	2024 рік (звіт)	2025 рік (затвержено)	2026 рік (план)	2027 рік (план)	2028 рік (план)
1	2	3	4	5	6	7	8
I. Трансферти із загального фонду бюджету							
0219770	9770	Інші субвенції з місцевого бюджету	816 860	516 860	70 100	70 100	70 100
	0410000000	Обласний бюджет Дніпропетровської області	816 860	516 860	70 100	70 100	70 100
0219800	9800	Субвенції з місцевого бюджету державному бюджету на виконання програм соціально-економічного розвитку регіонів	0	1 430 000	1 439 912	1 949 688	0
	9900000000	Державний бюджет	0	1 430 000	1 439 912	1 949 688	0
0919770	9770	Інші субвенції з місцевого бюджету	751 872	0	0	0	0
	04501000000	Бюджет Апостолівської міської територіальної громади	751 872	0	0	0	0
3319110	9110	Реверсна дотація	0	2 418 300	0	705 700	0
	9900000000	Державний бюджет	0	2 418 300	0	705 700	0
II. Трансферти до спеціального фонду бюджету							
0219770	9770	Інші субвенції з місцевого бюджету	670 140	670 140	0	0	0
	0410000000	Обласний бюджет Дніпропетровської області	670 140	670 140	0	0	0
0219800	9800	Субвенції з місцевого бюджету державному бюджету на виконання програм соціально-економічного розвитку регіонів	2 700 000	820 000	0	0	0
	9900000000	Державний бюджет	2 700 000	820 000	0	0	0
0819770	9770	Інші субвенції з місцевого бюджету	0	760 000	0	0	0
	0410000000	Обласний бюджет Дніпропетровської області	0	760 000	0	0	0
X	X	ВАЗОМ за розділами І, II, у тому числі	4 938 872	6 615 800	1 510 012	2 725 488	70 100
X	X	загальний фонд	1 568 732	4 365 160	1 510 012	2 725 488	70 100
X	X	спеціальний фонд	3 370 140	2 250 140	0	0	0

Заступник начальника - начальник бюджетного відділу міського фінансового управління Вільногірської міської ради Дніпропетровської області



Ольга БОЙКО